

Importante antes de arrancar:

Que estén todos los miembros del equipo.

Crear espacio específico para ello, consejo: reunión de 1 a 2h máximo.

Concepto fundamental: sprint, ciclo temporal tras el cual vamos a dar por terminadas las tareas seleccionadas (recomendado de 2 a 4 semanas).



### Instrucciones:

- Se determina el tiempo que significa cada carta (por ejemplo XS= 1 día, M=3 días .... Infinito se usa para indicar tareas demasiado grandes que hay que partir por que no pueden ser entregadas en un sprint)
- Cada miembro del equipo tiene una baraja, se selecciona una tarea, cada miembro escoge de su baraja la carta que representa el tiempo que estima que se tarda en realizarla y la pone en la mesa boca abajo.
- Cuando todos han hecho su selección, se muestra boca arriba.
- Si todos están de acuerdo se le asigna estimación a la tarea y luego un responsable, si no se está de acuerdo todo el equipo debate para llegar a un consenso.

¡Recuerda! El objetivo es una **estimación consensuada y validada por todo el equipo** para cada una de las historias o tareas seleccionadas.







Si se trabaja con Sprints lo habitual es estimar primero a alto nivel cuando los elementos entran en el backlog, y nuevamente cuando se realiza el sprint planning, si se hace por separado, para estimar las tareas a bajo nivel.

Ahora ya tienes las reglas básicas ¡A estimar!

| Tareas   | Talla Camiseta | Puntos Historia |
|----------|----------------|-----------------|
| Tarea 1  |                |                 |
| Tarea 2  |                |                 |
| Tarea 3  |                |                 |
| Tarea 4  |                |                 |
| Tarea 5  |                |                 |
| Tarea 6  |                |                 |
| Tarea 7  |                |                 |
| Tarea 8  |                |                 |
| Tarea 9  |                |                 |
| Tarea 10 |                |                 |
| Tarea 11 |                |                 |
| Tarea 12 |                |                 |
| Historia |                |                 |
| Historia |                |                 |
| Historia |                |                 |
| Historia |                |                 |

| Miembro Equipo | Tamaño Estimado | Cartas de Tamaño Relativo   |
|----------------|-----------------|---|
| Miembro Equipo |                 |             |
| Miembro Equipo |                 |             |
| Miembro Equipo |                 |             |
| Miembro Equipo |                 |             |
| Miembro Equipo |                 |             |
| Miembro Equipo |                 |       |

| User Story | T-shirt Size | Story Points |
|------------|--------------|--------------|
| Story      |              |              |
| Story      |              |              |
| Story      |              |              |
| Story      |              |              |
| Story      |              |              |
| Story      |              |              |
| Story      |              |              |
| Story      |              |              |
| Story      |              |              |
| Story      |              |              |
| Story      |              |              |
| Story      |              |              |
| Story      |              |              |
| Story      |              |              |
| Story      |              |              |
| Story      |              |              |
| Story      |              |              |
| Story      |              |              |
| Story      |              |              |
| Story      |              |              |

| Team Member | Estimated Size | Relative Sizing Cards  |
|-------------|----------------|--|
| Team Member |                |   |
| Team Member |                |   |
| Team Member |                |   |
| Team Member |                |   |
| Team Member |                |   |
| Team Member |                |  |